



ТЕРРИТОРИАЛЬНЫЙ ОРГАН ФЕДЕРАЛЬНОЙ
СЛУЖБЫ ГОСУДАРСТВЕННОЙ СТАТИСТИКИ
ПО ТОМСКОЙ ОБЛАСТИ

Оперативные данные промышленного производства Томской области



январь 2023 года



ФЕДЕРАЛЬНАЯ СЛУЖБА
ГОСУДАРСТВЕННОЙ СТАТИСТИКИ

Оперативные данные промышленного производства

Томской области

январь 2023 года

- 01 Объем отгруженных товаров, выполненных работ и услуг собственными силами
- 02 Индекс промышленного производства
- 03 Добыча полезных ископаемых
- 04 Обрабатывающие производства
- 05 Обеспечение электрической энергией, газом и паром
- 06 Водоснабжение, водоотведение, утилизация отходов



ОБЪЕМ ОТГРУЖЕННЫХ ТОВАРОВ, ВЫПОЛНЕННЫХ РАБОТ И УСЛУГ СОБСТВЕННЫМИ СИЛАМИ

январь 2023 г. млн руб., в % к январю 2022 г.



39 376,2 **84,3**

ПРОМЫШЛЕННОСТЬ



12 049,7 **53,9**

Добыча полезных ископаемых



20 953,7 **111,0**

Обработывающие производства



5 612,6 **118,9**

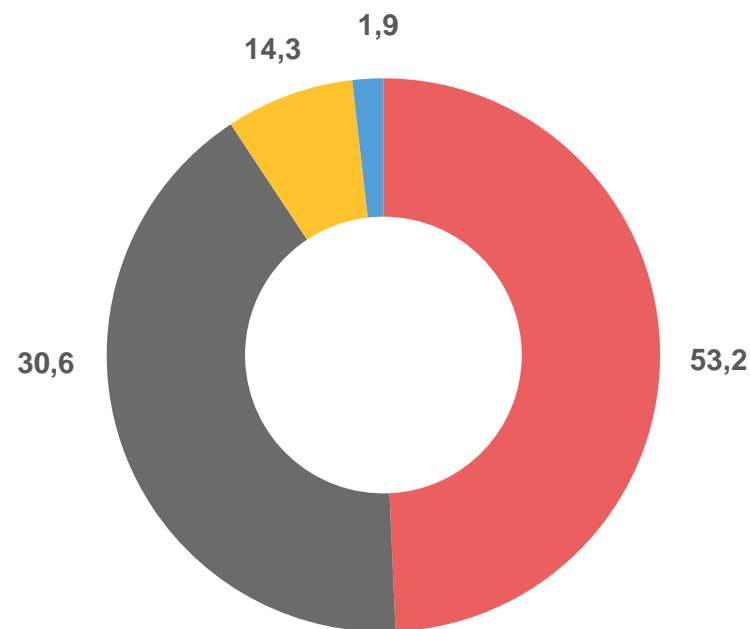
Обеспечение электрической энергией, газом и паром; кондиционированием воздуха




760,1 **100,2**

Водоснабжение; водоотведение, организация сбора и утилизации отходов, деятельность по ликвидации загрязнений

Структура объема отгруженных товаров собственного производства, выполненных работ и услуг собственными силами в % к итогу



- Обработывающие производства
- Добыча полезных ископаемых
- Обеспечение электрической энергией, газом и паром; кондиционирование воздуха
- Водоснабжение; водоотведение, организация сбора и утилизации отходов, деятельность по ликвидации загрязнений



ИНДЕКСЫ ПРОМЫШЛЕННОГО ПРОИЗВОДСТВА

в % к предыдущему месяцу

январь 2023 г. в % к декабрю 2022 г.




77,9

ИПП



94,9

Добыча полезных ископаемых



91,0

Обеспечение электрической энергией, газом и паром; кондиционирование воздуха



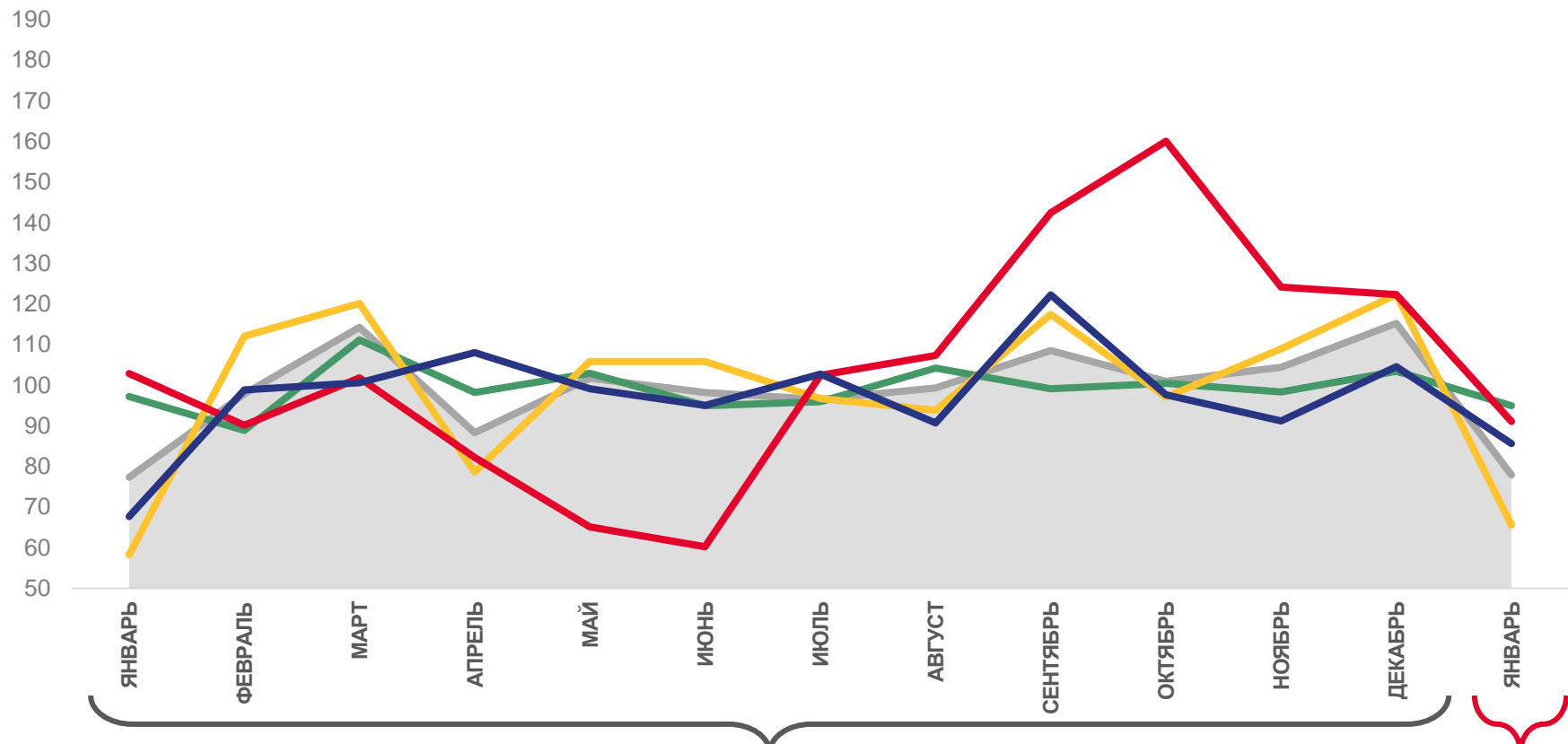
85,6

Водоснабжение; водоотведение, организация сбора и утилизации отходов, деятельность по ликвидации загрязнений



65,6

Обрабатывающие производства



Индекс промышленного производства



Обрабатывающие производства



Добыча полезных ископаемых

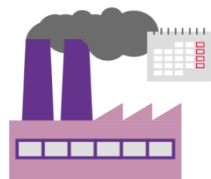


Обеспечение электрической энергией, газом и паром; кондиционирование воздуха



Водоснабжение; водоотведение, организация сбора и утилизации отходов, деятельность по ликвидации загрязнений





ИНДЕКСЫ ПРОМЫШЛЕННОГО ПРОИЗВОДСТВА

в % к соответствующему месяцу предыдущего года

январь 2023 г. в % к январю 2022 г.



99,7

ИПП



105,6

Обрабатывающие производства



102,2

Обеспечение электрической энергией, газом и паром; кондиционирование воздуха



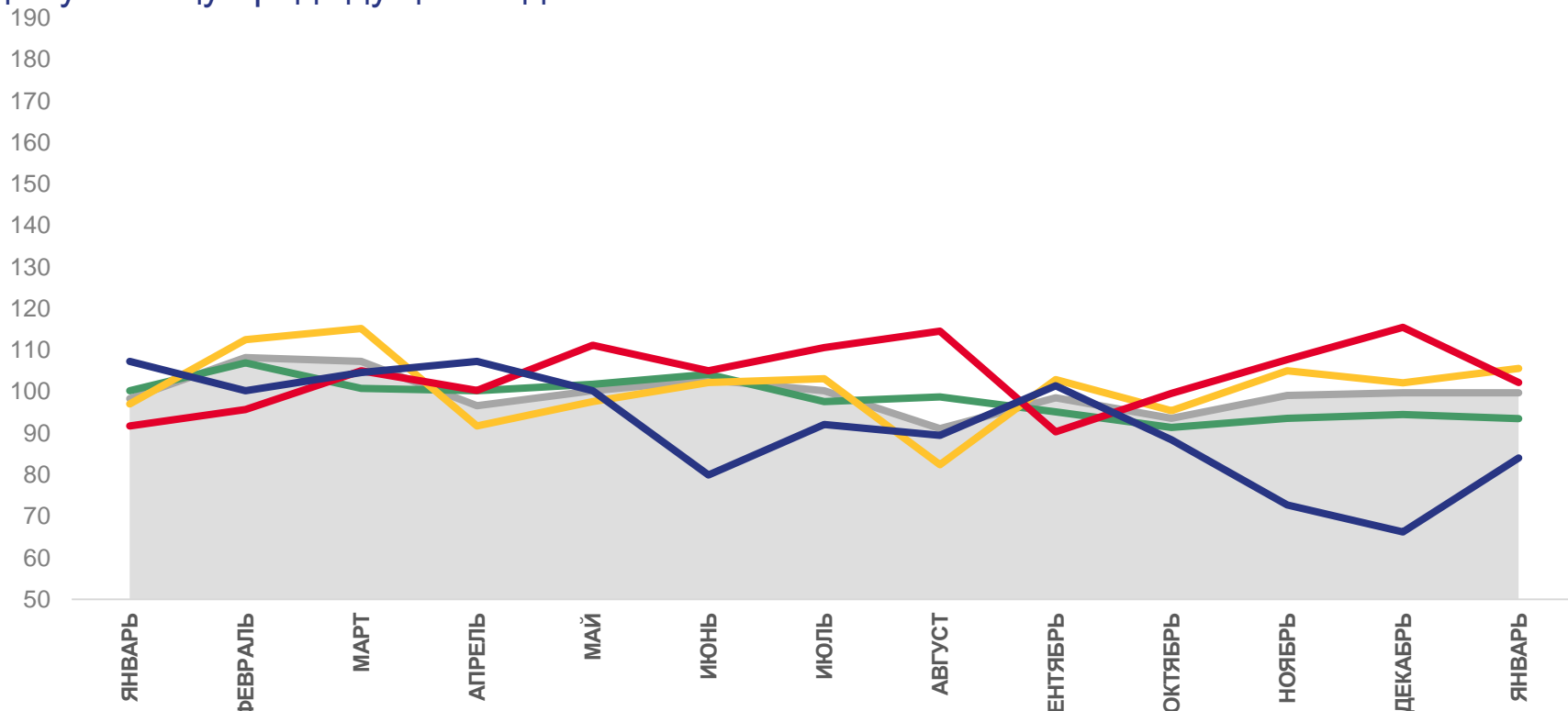
93,5

Добыча полезных ископаемых



84,0

Водоснабжение; водоотведение, организация сбора и утилизации отходов, деятельность по ликвидации загрязнений



Индекс промышленного производства



Обрабатывающие производства



Добыча полезных ископаемых



Обеспечение электрической энергией, газом и паром; кондиционирование воздуха



Водоснабжение; водоотведение, организация сбора и утилизации отходов, деятельность по ликвидации загрязнений





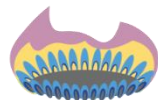
ДОБЫЧА ОТДЕЛЬНЫХ ВИДОВ ПОЛЕЗНЫХ ИСКОПАЕМЫХ

январь 2023 г. в % к январю 2022 г.



Газ нефтяной попутный
(газ горючий природный
нефтяных месторождений)

▼ 97,6



Газ горючий природный
(газ естественный)

▼ 97,3



Нефть обезвоженная,
обессоленная
и стабилизированная

▼ 87,9



Смеси песчано-гравийные

▲ 218,9



Пески природные

▲ 144,0



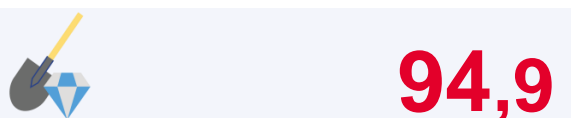
Гранулы, крошка и порошок;
галька, гравий

▼ 97,5



ИНДЕКСЫ ПРОИЗВОДСТВА ПО ДОБЫЧЕ ПОЛЕЗНЫХ ИСКОПАЕМЫХ

январь 2023 г. в % к декабрю 2022 г.



Добыча полезных ископаемых



Добыча металлических руд



Добыча нефти и природного газа

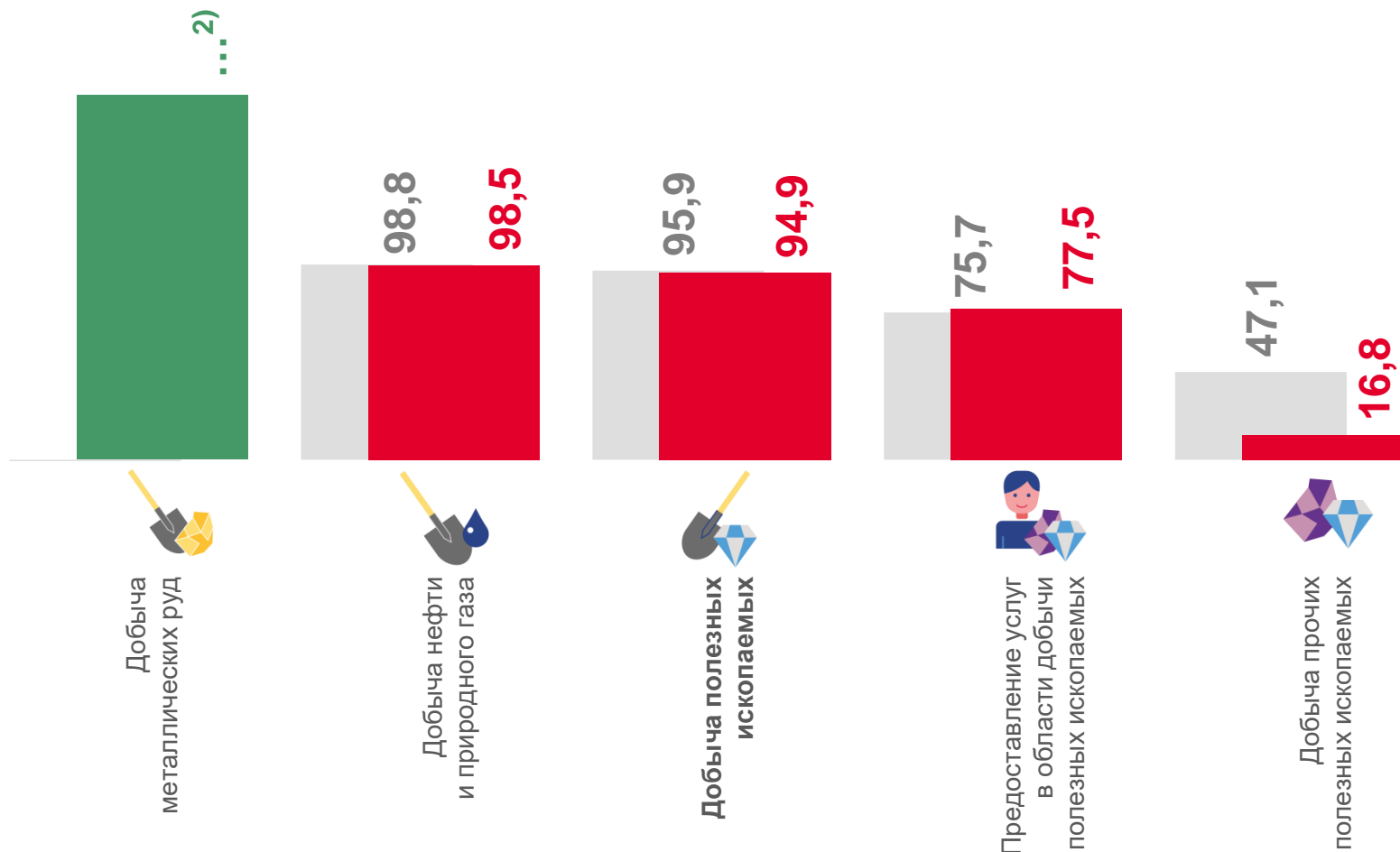


Предоставление услуг в области добычи полезных ископаемых



Добыча прочих полезных ископаемых

²⁾ Данные не публикуются в целях обеспечения конфиденциальности первичных статистических данных, полученных от организаций, в соответствии с Федеральным законом от 29.11.07 №282-ФЗ (ст.4,п.5; ст.9,п.1).



■ Январь 2022 г. к декабрю 2021 г.

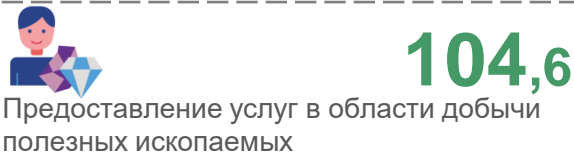
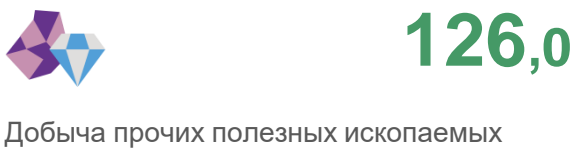
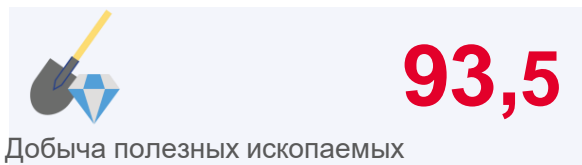
■ Январь 2023 г. к декабрю 2022 г.





ИНДЕКСЫ ПРОИЗВОДСТВА ПО ДОБЫЧЕ ПОЛЕЗНЫХ ИСКОПАЕМЫХ

январь 2023 г. в % к январю 2022 г.



■ Январь 2022 г. к январю 2021 г.

■ Январь 2023 г. к январю 2022 г.





ПРОИЗВОДСТВО ОТДЕЛЬНЫХ ВИДОВ ПРОДУКЦИИ ОБРАБАТЫВАЮЩИХ ПРОИЗВОДСТВ

январь 2023 г. в % к январю 2022 г.



Молоко сырое крупного рогатого скота, козье и овечьё, переработанное на пищевую продукцию



150,9



Пиво, кроме отходов пивоварения



105,3



Мука из зерновых культур, овощных и других растительных культур; смеси из них



105,2



Мясо и субпродукты



104,5



Мебель



118,3



Плиты древесно-стружечные и аналогичные плиты из древесины или других одревесневших материалов



102,9



Изделия трикотажные или вязаные



100,3



Паркет щитовой в сборе



75,3



Кабели силовые для стационарной прокладки на напряжение до 1 кВ



158,3



Топливо дизельное



109,7



Пластмассы в первичных формах



102,3



Спирты одноатомные



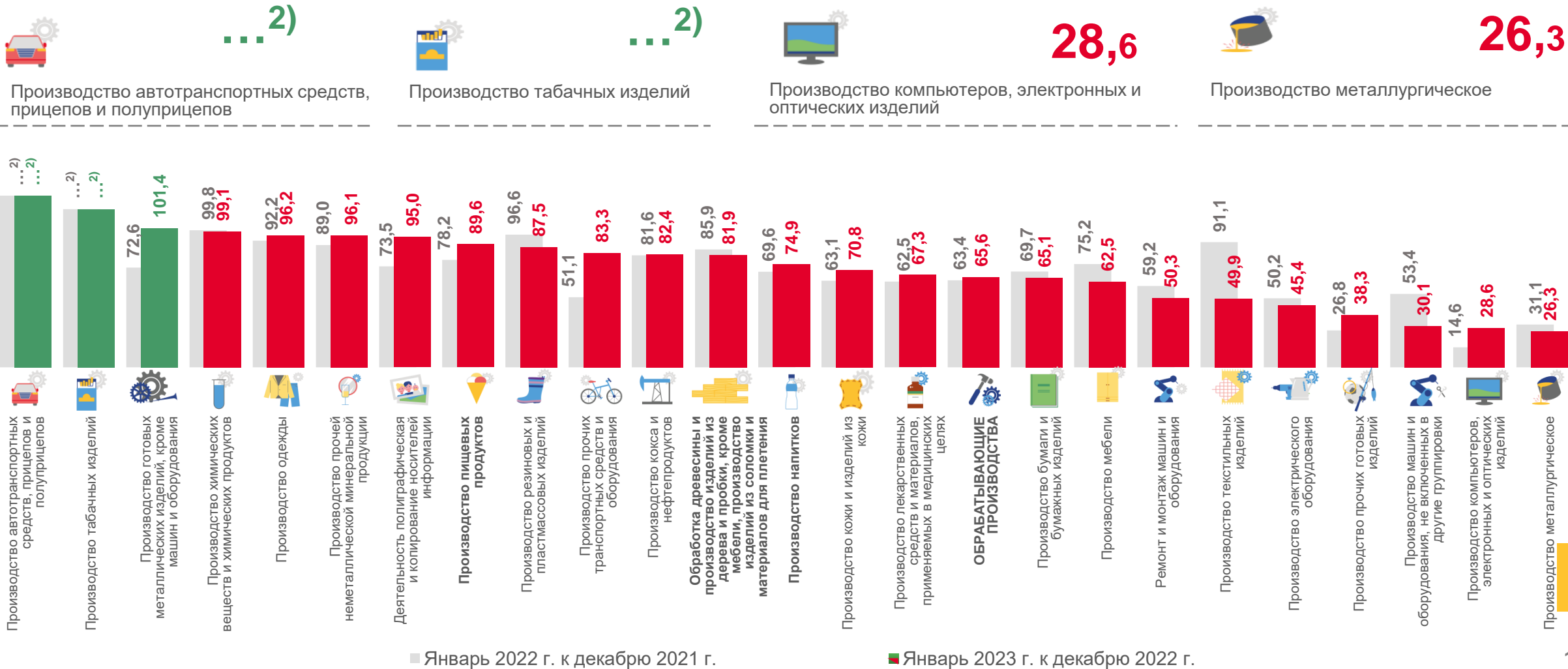
91,8





ИНДЕКСЫ ПРОИЗВОДСТВА ПО ОСНОВНЫМ ВИДАМ ОБРАБАТЫВАЮЩИХ ПРОИЗВОДСТВ

январь 2023 г. в % к декабрю 2022 г.



■ Январь 2022 г. к декабрю 2021 г.

■ Январь 2023 г. к декабрю 2022 г.



ИНДЕКСЫ ПРОИЗВОДСТВА ПО ОСНОВНЫМ ВИДАМ ОБРАБАТЫВАЮЩИХ ПРОИЗВОДСТВ

январь 2023 г. в % к январю 2022 г.



149,4



142,5



87,3



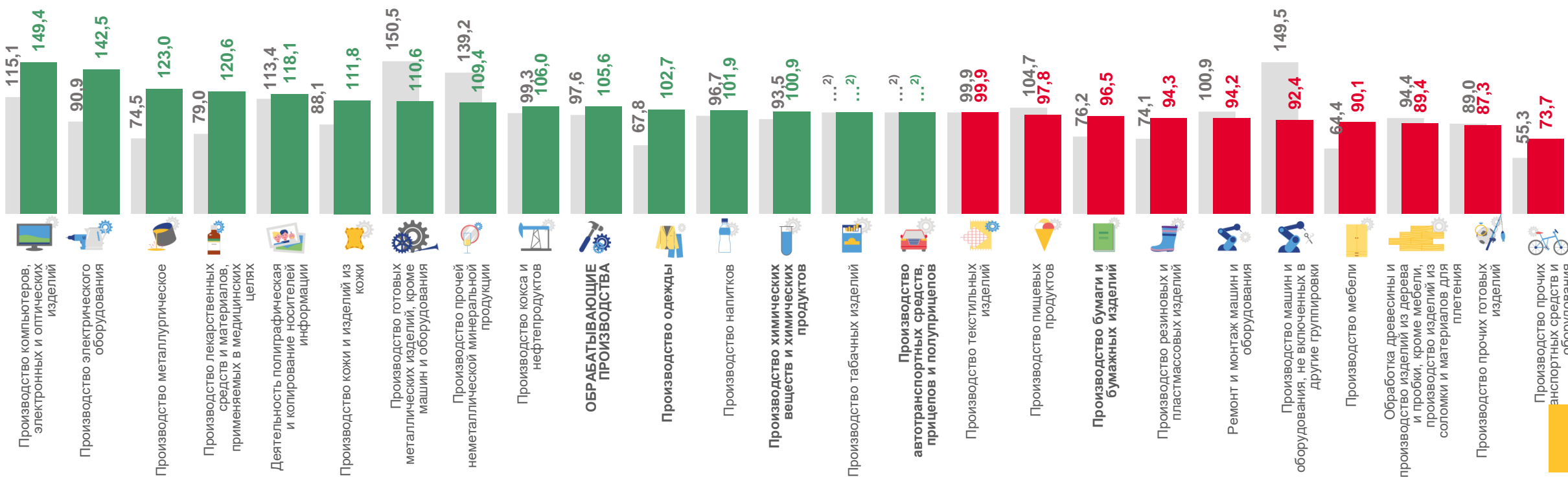
73,7

Производство компьютеров, электронных и оптических изделий

Производство электрического оборудования


Производство прочих готовых изделий

Производство прочих транспортных средств и оборудования



■ Январь 2022 г. к январю 2021 г.

■ Январь 2023 г. к январю 2022 г.



ПРОИЗВОДСТВО ЭЛЕКТРО - И ТЕПЛОЭНЕРГИИ

январь 2023 г. в % к январю 2022 г.



Электроэнергия

▲ 108,3



Пар и горячая вода

▼ 96,7



Электроэнергия, произведенная
электростанциями общего назначения

▲ 107,2



Энергия тепловая, отпущенная
электростанциями

▲ 101,5



ИНДЕКСЫ ПРОИЗВОДСТВА ПО ОБЕСПЕЧЕНИЮ ЭЛЕКТРИЧЕСКОЙ ЭНЕРГИЕЙ, ГАЗОМ И ПАРОМ; КОНДИЦИОНИРОВАНИЮ ВОЗДУХА

январь 2023 г. в % к декабрю 2022 г.



91,0

Обеспечение электрической энергией, газом и паром; кондиционирование воздуха



98,6

Производство и распределение газообразного топлива



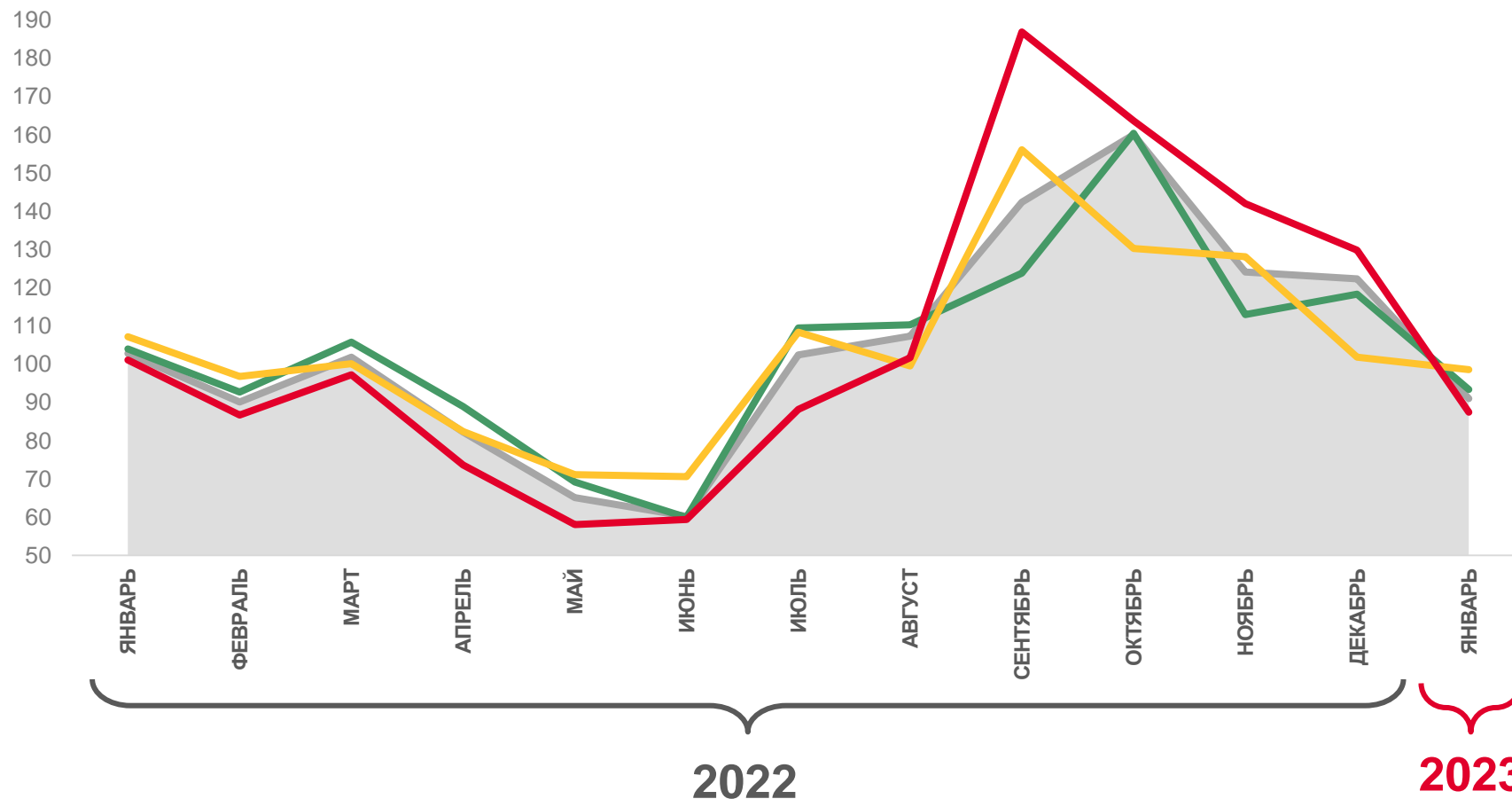
93,4

Производство, передача и распределение электроэнергии



87,4

Производство, передача и распределение пара и горячей воды; кондиционирование воздуха



Обеспечение электрической энергией, газом и паром; кондиционирование воздуха



Производство, передача и распределение пара и горячей воды; кондиционирование воздуха




Производство и распределение газообразного топлива



Производство, передача и распределение электроэнергии






ИНДЕКСЫ ПРОИЗВОДСТВА ПО ОБЕСПЕЧЕНИЮ ЭЛЕКТРИЧЕСКОЙ ЭНЕРГИЕЙ, ГАЗОМ И ПАРОМ; КОНДИЦИОНИРОВАНИЮ ВОЗДУХА

январь 2023 г. в % к январю 2022 г.



102,2

Обеспечение электрической энергией, газом и паром; кондиционирование воздуха



113,1

Производство и распределение газообразного топлива



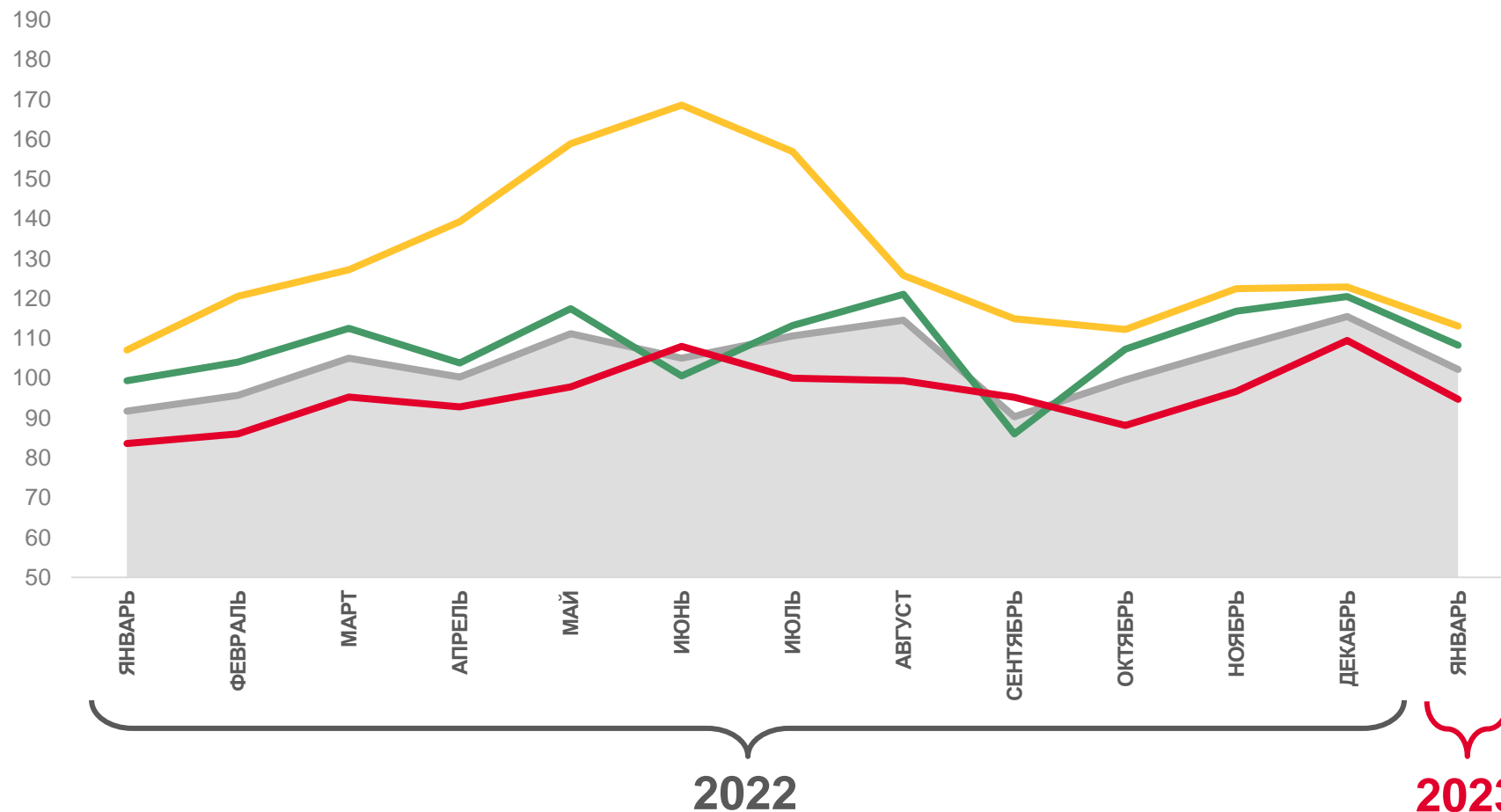
108,3

Производство, передача и распределение электроэнергии



94,7

Производство, передача и распределение пара и горячей воды; кондиционирование воздуха



Обеспечение электрической энергией, газом и паром; кондиционирование воздуха



Производство, передача и распределение пара и горячей воды; кондиционирование воздуха



Производство и распределение газообразного топлива

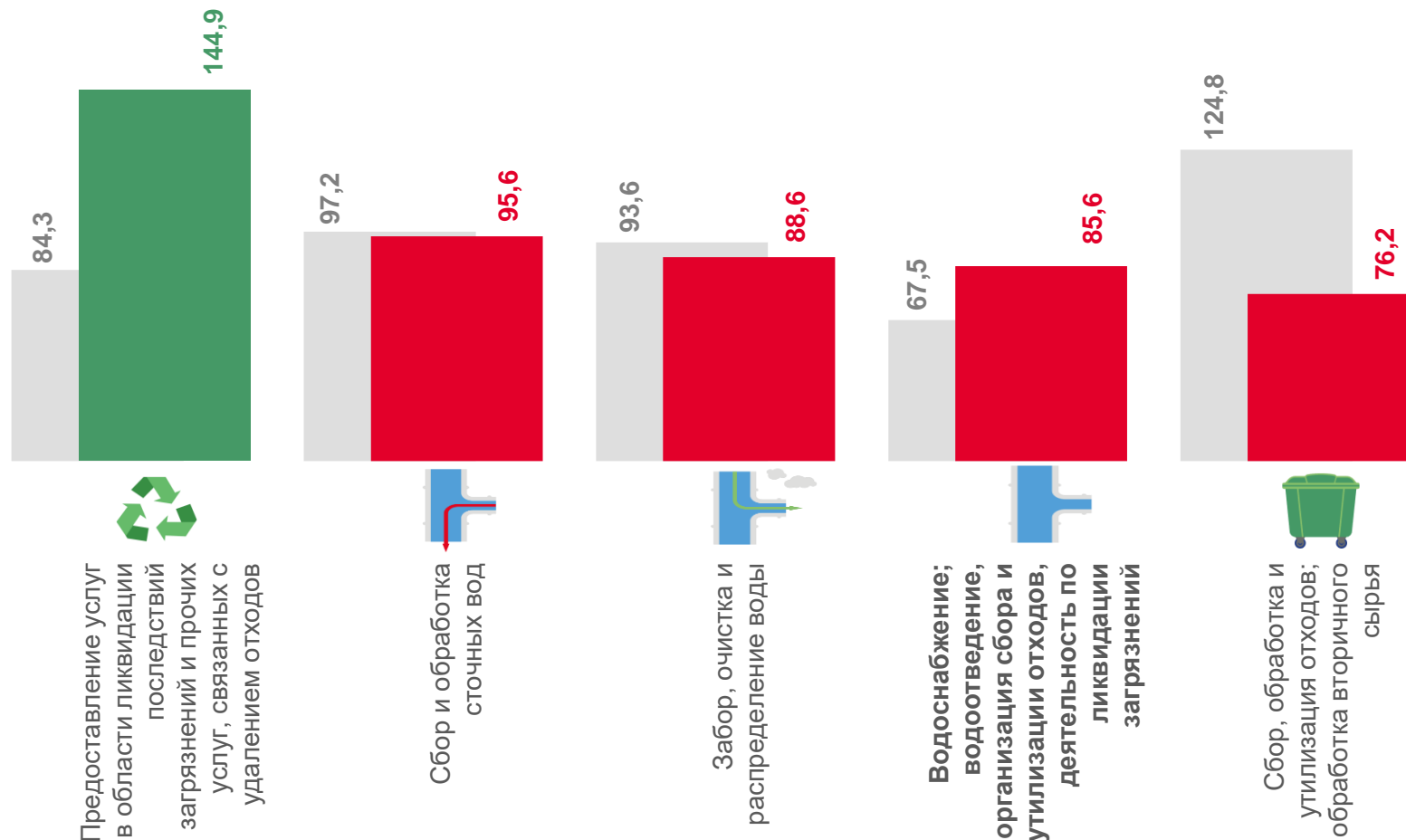
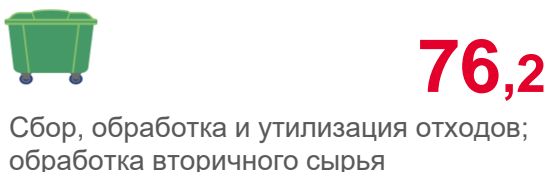
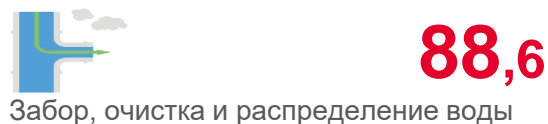
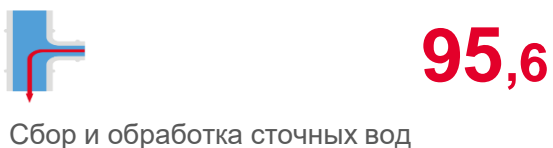
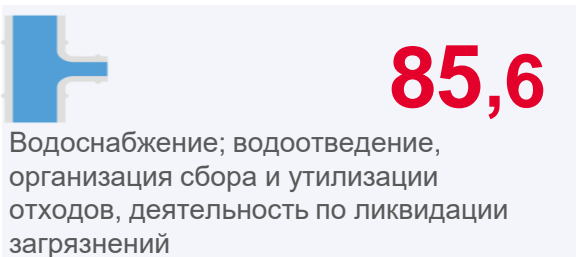


Производство, передача и распределение электроэнергии



ИНДЕКСЫ ПРОИЗВОДСТВА ПО ВОДОСНАБЖЕНИЮ; ВОДООТВЕДЕНИЮ, ОРГАНИЗАЦИИ СБОРА И УТИЛИЗАЦИИ ОТХОДОВ, ДЕЯТЕЛЬНОСТИ ПО ЛИКВИДАЦИИ ЗАГРЯЗНЕНИЙ

январь 2023 г. в % к декабрю 2022 г.

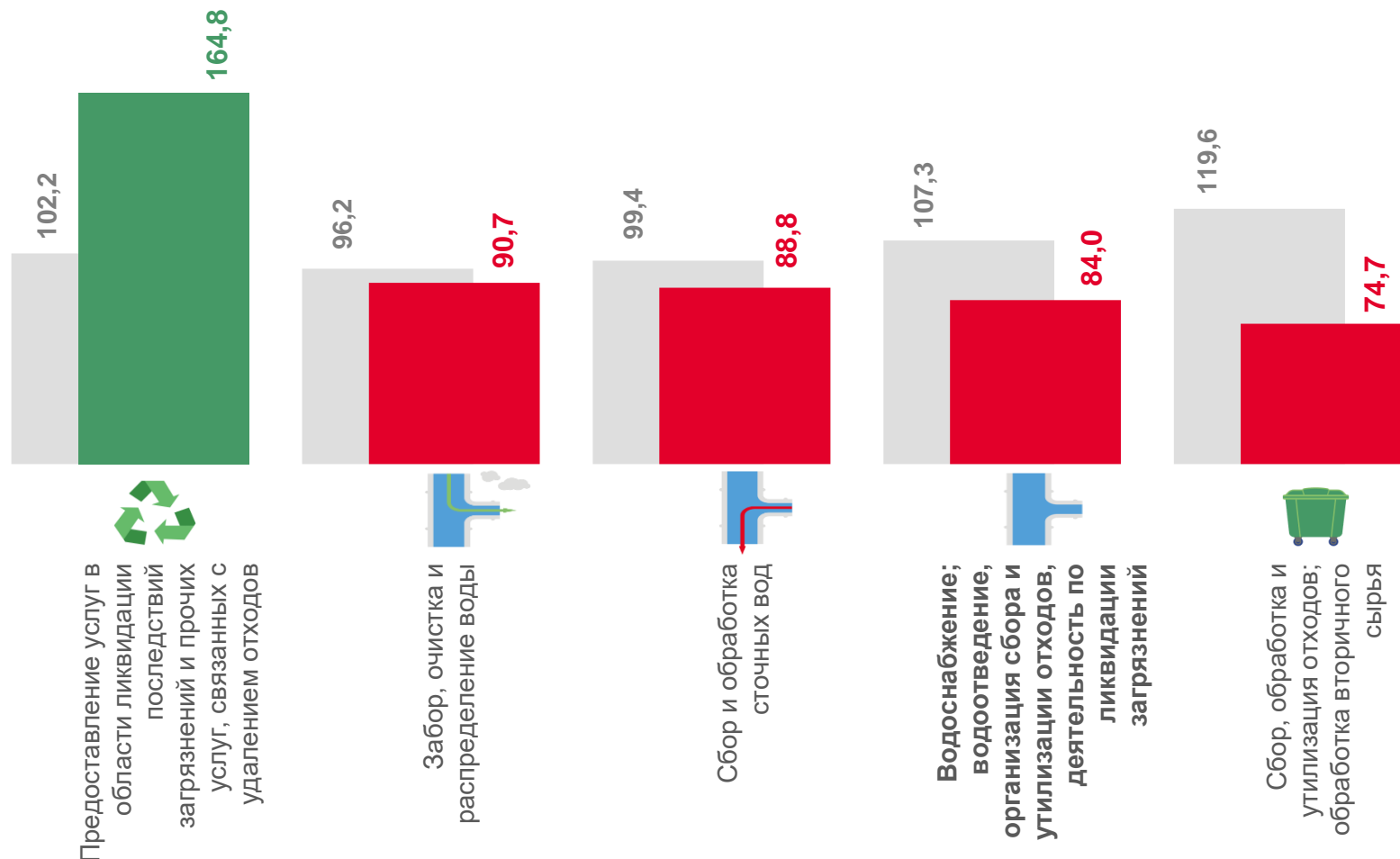
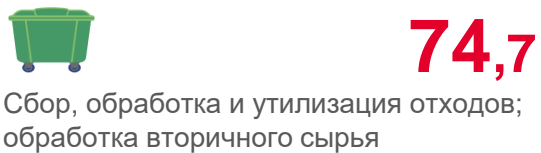
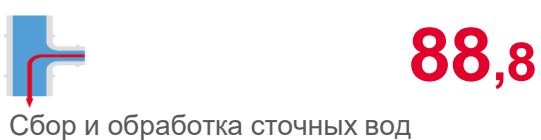
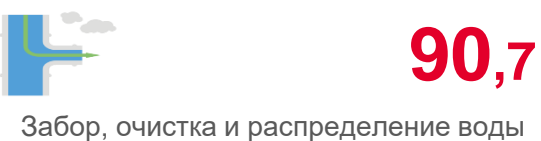
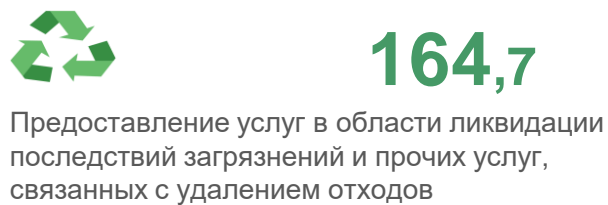
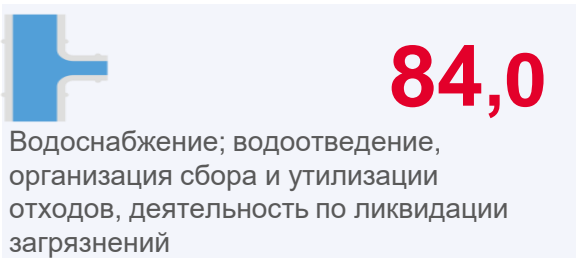


■ Январь 2022 г. к декабрю 2021 г.

■ Январь 2023 г. к декабрю 2022 г.

ИНДЕКСЫ ПРОИЗВОДСТВА ПО ВОДОСНАБЖЕНИЮ; ВОДООТВЕДЕНИЮ, ОРГАНИЗАЦИИ СБОРА И УТИЛИЗАЦИИ ОТХОДОВ, ДЕЯТЕЛЬНОСТИ ПО ЛИКВИДАЦИИ ЗАГРЯЗНЕНИЙ

январь 2023 г. в % к январю 2022 г.



■ Январь 2022 г. к январю 2021 г.

■ Январь 2023 г. к январю 2022 г.